



МІНІСТЕРСТВО
ОХОРОНИ
ЗДОРОВ'Я
УКРАЇНИ

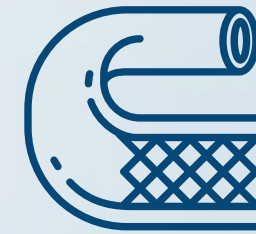
**ВИКОНАННЯ КЛЮЧОВИХ УРЯДОВИХ
ІНІЦІАТИВ У СФЕРІ ОХОРОНИ ЗДОРОВ'Я
НА РЕГІОНАЛЬНОМУ РІВНІ**

ПРІОРІТЕТНІ ЗАВДАННЯ ТА ІНДИКАТОРИ ДОСЯГНЕННЯ



СКРИНІНГ ЗДОРОВ'Я 40+

- Кількість місць надання послуг скринінгу
- Кількість людей, що пройшли скринінг



БЕЗОПЛАТНЕ ПЛАНОВЕ СТЕНТУВАННЯ

- Кількість проведених планових стентувань за ПМГ

СОЦІАЛЬНІ АПТЕКИ В КОМУНАЛЬНИХ ЛІКАРНЯХ

- Кількість аптек в комунальних лікарнях
- Кількість аптек в комунальних лікарнях, які відпускають три найдешевші препарати



ПРОДАЖ БЕЗРЕЦЕПТУРНИХ ЛІКІВ НА АЗС

- Кількість АЗС, які мають ліцензії на продаж безрецептурних ліків



УКРПОШТА.АПТЕКА

- Кількість замовлень в області через Укрпошту для сільської місцевості
- Кількість замовлень Доступних ліків через Укрпошту для сільської місцевості



НАЯВНІСТЬ ЛІКАРСЬКИХ ЗАСОБІВ ДЛЯ СТАЦІОНАРНОГО ЛІКУВАННЯ

- Відсоток надходжень від ПМГ, які витрачені на закупівлю ліків
- Середні витрати на забезпечення пацієнта ліками за ПМГ

ПРІОРИТЕТНІ ЗАВДАННЯ ТА ІНДИКАТОРИ ДОСЯГНЕННЯ



БЕЗОПЛАТНА СТОМАТОЛОГІЧНА ДОПОМОГА

- Кількість закладів, що надають безоплатну стоматологічну допомогу
- Кількість наданих послуг



ПІДТРИМКА МОЛОДИХ ЛІКАРІВ

- Кількість лікарів, які отримали одноразову виплату 200 тисяч грн



БЕЗОПЛАТНЕ ЕНДОПРОТЕЗУВАННЯ СУГЛОБІВ

- Відсоток закриття черги на ендопротезування



РЕАБІЛІТАЦІЯ В ГРОМАДІ: АМБУЛАТОРНА РЕАБІЛІТАЦІЯ В ЗАГАЛЬНИХ ЛІКАРНЯХ

- Відсоток загальних лікарень, що мають договір з НСЗУ на амбулаторну реабілітацію



ФІНАНСОВА ЗАХИЩЕНІСТЬ МЕДИКІВ

- Середня зарплата лікаря по області загалом
- Середня зарплата лікарів ЕМД
- Середня заробітна плата лікарів ПМД



СТВОРЕННЯ ЦЕНТРІВ МЕНТАЛЬНОГО ЗДОРОВ'Я В КЛАСТЕРНИХ ЛІКАРНЯХ

- Відсоток кластерних лікарень, що мають договір з НСЗУ на надання послуг центрів ментального здоров'я

ПРІОРІТЕТНІ ЗАВДАННЯ ТА ІНДИКАТОРИ ДОСЯГНЕННЯ



ВЧАСНИЙ ЗАПУСК ЗАКУПЛЕНОГО І ПЕРЕДАНОГО ЦЕНТРАЛІЗОВАНО ДОРОГОВАРТІСНОГО ОБЛАДНАННЯ

- Відношення кількості змонтованого дороговартісного обладнання до поставленого
- Відношення кількості введеного в експлуатацію дороговартісного обладнання до кількості поставленого



РОБОТА ЕКОПФО

- Кількість та % нерозглянутих справ (у черзі)
- Середній час очікування на розгляд справи пацієнтами, днів



РОБОТА ВЛК У ЦИВІЛЬНИХ ЛІКАРНЯХ

- % пацієнтів, яких направили на додаткові обстеження
- % пацієнтів, які завершили епізод



СЛУЖБОВЕ ЖИТЛО ДЛЯ МЕДИКІВ В СЕЛАХ ТА ПРИФРОНТОВИХ МІСТАХ

- Кількість медичних працівників, яких забезпечено службовим житлом за державною програмою



ВИКОНАННЯ ПУБЛІЧНИХ ІНВЕСТИЦІЙНИХ ПРОЄКТІВ

- Відсоток використаних коштів від виділених на будівництво об'єктів інфраструктури

СКРИНІНГ ЗДОРОВ'Я 40+



✓ **1451** місце надання послуг

✓ **853** людини пройшли скринінг

Область	Кількість МНП	Кількість учасників
ЗАПОРІЗЬКА	38	141
М.КИЇВ	136	135
ДНІПРОПЕТРОВСЬКА	124	89
ЛЬВІВСЬКА	102	70
ОДЕСЬКА	94	68
ТЕРНОПІЛЬСЬКА	57	63
ПОЛТАВСЬКА	103	49
КИЇВСЬКА	75	45
ХАРКІВСЬКА	55	44
МИКОЛАЇВСЬКА	37	36
ЧЕРКАСЬКА	26	16
РІВНЕНСЬКА	52	15

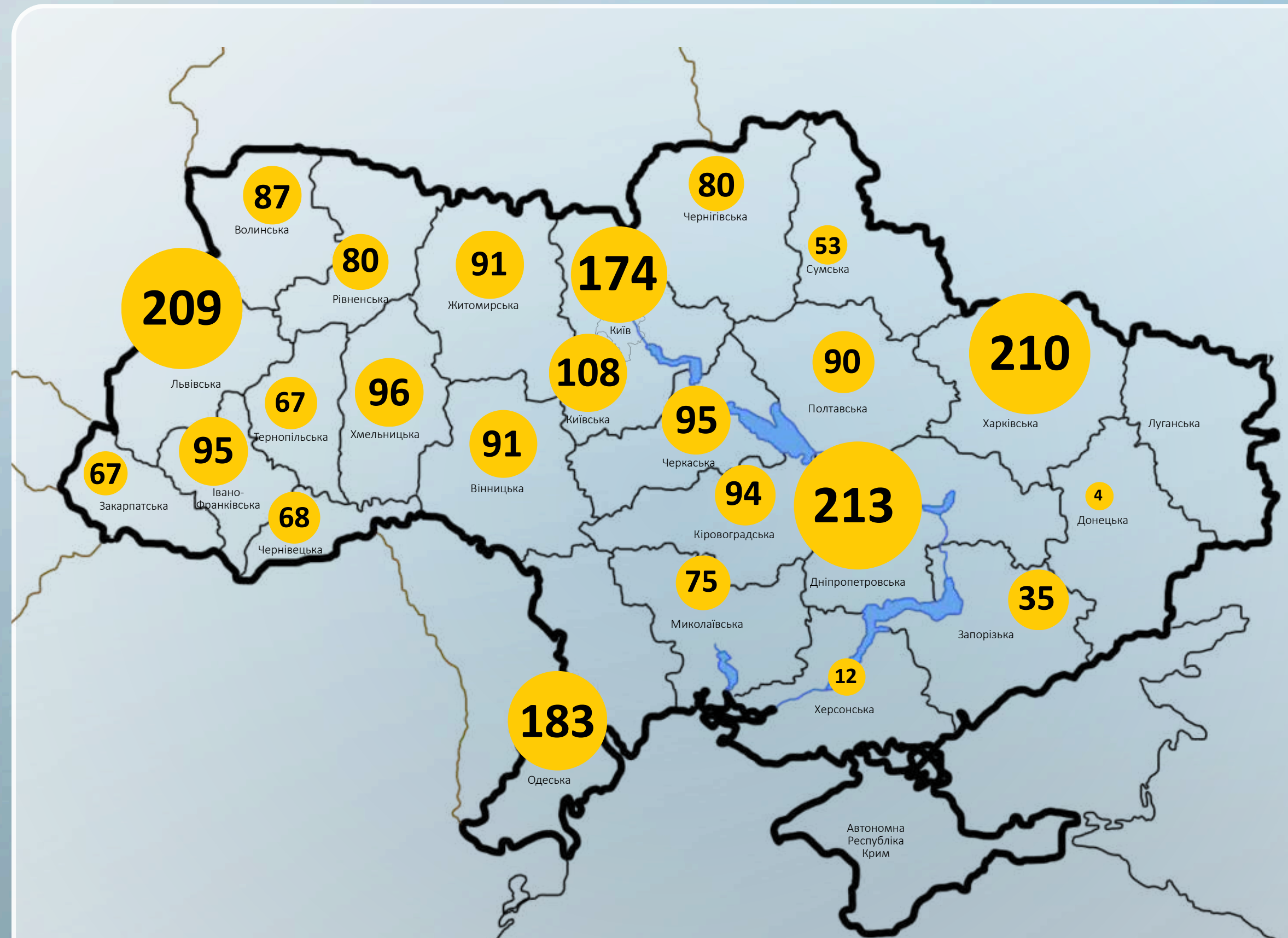
Область	Кількість МНП	Кількість учасників
ЧЕРНІВЕЦЬКА	48	13
СУМСЬКА	37	13
ІВАНО-ФРАНКІВСЬКА	50	12
ДОНЕЦЬКА	3	10
ХМЕЛЬНИЦЬКА	97	8
ЗАКАРПАТСЬКА	80	5
ЛУГАНСЬКА	-	5
ХЕРСОНСЬКА	7	5
ВІННИЦЬКА	62	4
ЖИТОМИРСЬКА	56	4
ВОЛИНСЬКА	69	2
ЧЕРНІГІВСЬКА	19	1
КІРОВОГРАДСЬКА	24	-

АПТЕКИ В КОМУНАЛЬНИХ МЕДЗАКЛАДАХ



✓ **2377** аптек в комунальних лікарнях в Україні

ДНІПРОПЕТРОВСЬКА	213
ХАРКІВСЬКА	210
ЛЬВІВСЬКА	209
ОДЕСЬКА	183
М.КИЇВ	174
КИЇВСЬКА	108
ХМЕЛЬНИЦЬКА	96
ІВАНО-ФРАНКІВСЬКА	95
ЧЕРКАСЬКА	95
КІРОВОГРАДСЬКА	94
ВІННИЦЬКА	91
ЖИТОМИРСЬКА	91
ПОЛТАВСЬКА	90
ВОЛИНСЬКА	87
РІВНЕНСЬКА	80
ЧЕРНІГІВСЬКА	80
МИКОЛАЇВСЬКА	75
ЧЕРНІВЕЦЬКА	68
ЗАКАРПАТСЬКА	67
ТЕРНОПІЛЬСЬКА	67
СУМСЬКА	53
ЗАПОРІЗЬКА	35
ХЕРСОНСЬКА	12
ДОНЕЦЬКА	4



НАДКЛАСТЕРНІ ЗОЗ: МЕДІАННІ ВИТРАТИ НА ЛІКИ НА 1 ПАЦІЄНТА (I півріччя 2025 / I півріччя 2024)



Область	Витрати, грн
ТЕРНОПІЛЬСЬКА	3119 (+ 29%)
ХМЕЛЬНИЦЬКА	2665 (+ 6%)
М.КИЇВ	2506 (+ 32%)
ДНІПРОПЕТРОВСЬКА	2043 (-28%)
РІВНЕНСЬКА	1947 (+ 21%)
КІРОВОГРАДСЬКА	1871 (+ 62%)
ЗАКАРПАТСЬКА	1866 (+ 7%)
ЛЬВІВСЬКА	1709 (+ 45%)
ЖИТОМИРСЬКА	1686 (+ 25%)
ЧЕРНІВЕЦЬКА	1656 (+ 20%)

Область	Витрати, грн
ВОЛИНСЬКА	1646 (+ 39%)
ЧЕРКАСЬКА	1532 (-9%)
ВІННИЦЬКА	1393 (-23%)
ОДЕСЬКА	1356 (+ 44%)
ІВАНО-ФРАНКІВСЬКА	1172 (+ 27%)
ХАРКІВСЬКА	934 (+ 6%)
КИЇВСЬКА	889 (+ 20%)
СУМСЬКА	800 (+ 6%)
ЧЕРНІГІВСЬКА	730 (-144%)
ПОЛТАВСЬКА	564 (-61%)



КЛАСТЕРНІ ЗОЗ: МЕДІАННІ ВИТРАТИ НА ЛІКИ НА 1 ПАЦІЄНТА

(I півріччя 2025 / I півріччя 2024)

Область	Витрати, грн
ВОЛИНСЬКА	1409 (+ 19%)
ЧЕРНІВЕЦЬКА	1386 (+ 17%)
М.КИЇВ	1381 (+ 8%)
ЗАКАРПАТСЬКА	1333 (+ 41%)
РІВНЕНСЬКА	1217 (+ 23%)
ХАРКІВСЬКА	1196 (+ 11%)
СУМСЬКА	1193 (+ 11%)
ОДЕСЬКА	1158 (+ 34%)
ТЕРНОПІЛЬСЬКА	1153 (+ 1%)
ЧЕРНІГІВСЬКА	1143 (+ 30%)

Область	Витрати, грн
ІВАНО-ФРАНКІВСЬКА	1139 (+ 15%)
ВІННИЦЬКА	1100 (+ 12%)
ЖИТОМИРСЬКА	1065 (-3%)
ЛЬВІВСЬКА	985 (+ 34%)
КІРОВОГРАДСЬКА	984 (+ 47%)
КИЇВСЬКА	874 (+ 14%)
ХМЕЛЬНИЦЬКА	849 (-3%)
ЧЕРКАСЬКА	836 (+ 33%)
ДНІПРОПЕТРОВСЬКА	755 (-19%)
ПОЛТАВСЬКА	530 (+ 15%)

ЗАГАЛЬНІ ЗОЗ: МЕДІАННІ ВИТРАТИ НА ЛІКИ НА 1 ПАЦІЄНТА

(I півріччя 2025 / I півріччя 2024)



Область	Витрати, грн
ТЕРНОПІЛЬСЬКА	913 (+ 49%)
ВІННИЦЬКА	817 (+ 36%)
ІВАНО-ФРАНКІВСЬКА	631 (+ 35%)
ХМЕЛЬНИЦЬКА	573 (+ 25%)
ВОЛИНСЬКА	567 (+ 39%)
ЧЕРКАСЬКА	566 (+ 29%)
РІВНЕНСЬКА	563 (+ 12%)
ПОЛТАВСЬКА	524 (+ 41%)
ОДЕСЬКА	413 (+ 39%)
ЧЕРНІВЕЦЬКА	396 (+ 24%)

Область	Витрати, грн
ЖИТОМИРСЬКА	385 (+ 1%)
СУМСЬКА	384 (+ 52%)
ЧЕРНІГІВСЬКА	381 (+ 28%)
ЗАКАРПАТСЬКА	374 (+ 48%)
КИЇВСЬКА	365 (+ 27%)
ЛЬВІВСЬКА	360 (+ 4%)
ХАРКІВСЬКА	347 (+ 26%)
ДНІПРОПЕТРОВСЬКА	308 (+ 28%)
КІРОВОГРАДСЬКА	293 (+ 24%)

ЗОЗ ПОЗА МЕРЕЖЕЮ: МЕДІАННІ ВИТРАТИ НА ЛІКИ НА 1 ПАЦІЄНТА (I півріччя 2025 / I півріччя 2024)



Область	Витрати, грн
СУМСЬКА	796 (-11%)
ЗАПОРІЗЬКА	673 (+ 26%)
ДОНЕЦЬКА	610 (+ 23%)
ІВАНО-ФРАНКІВСЬКА	414 (+ 53%)
ВІННИЦЬКА	414 (+ 24%)
РІВНЕНСЬКА	410 (+ 3%)
ВОЛИНСЬКА	378 (+ 26%)
МИКОЛАЇВСЬКА	344 (-4%)
ЧЕРНІВЕЦЬКА	321 (+ 51%)
ЛЬВІВСЬКА	320 (+ 34%)
ХАРКІВСЬКА	295 (-64%)
ОДЕСЬКА	264 (-14%)
ХЕРСОНСЬКА	257 (+ 19%)

Область	Витрати, грн
ЧЕРНІГІВСЬКА	203 (+ 38%)
ПОЛТАВСЬКА	200 (+ 7%)
М.КИЇВ	174 (-19%)
ЧЕРКАСЬКА	152 (-24%)
ДНІПРОПЕТРОВСЬКА	138 (-34%)
КІРОВОГРАДСЬКА	127 (+ 26%)
КИЇВСЬКА	126 (+ 54%)
ХМЕЛЬНИЦЬКА	120 (-5%)
ЛУГАНСЬКА	102 (-640%)
ТЕРНОПІЛЬСЬКА	87 (-105%)
ЖИТОМИРСЬКА	77 (-61%)
ЗАКАРПАТСЬКА	34 (+ 2%)

БЕЗОПЛАТНЕ ПЛАНОВЕ СТЕНТУВАННЯ



✓ **609** стентувань проведено в січні 2026 року

Область	Стентувань
М.КИЇВ	212
ЧЕРНІВЕЦЬКА	64
ХМЕЛЬНИЦЬКА	59
ПОЛТАВСЬКА	43
ДНІПРОПЕТРОВСЬКА	38
ІВАНО-ФРАНКІВСЬКА	25
ОДЕСЬКА	22
ВІННИЦЬКА	18
ЗАПОРІЗЬКА	13
ЛЬВІВСЬКА	13
ХАРКІВСЬКА	13
ЧЕРНІГІВСЬКА	12
РІВНЕНСЬКА	9

Область	Стентувань
ТЕРНОПІЛЬСЬКА	9
ЖИТОМИРСЬКА	8
ЧЕРКАСЬКА	8
ЗАКАРПАТСЬКА	7
КИЇВСЬКА	7
ХЕРСОНСЬКА	7
ВОЛИНСЬКА	6
КІРОВОГРАДСЬКА	6
СУМСЬКА	5
ДОНЕЦЬКА	4
МИКОЛАЇВСЬКА	1
ЛУГАНСЬКА	-

БЕЗОПЛАТНА СТОМАТОЛОГІЯ ДЛЯ ЗАХИСНИКІВ ТА ЗАХИСНИЦЬ



✓ 485 медзакладів по країні ✓ 108 тисяч людей скористалось в 2025 році

Область	Кількість 303	Кількість послуг (2025)
ХАРКІВСЬКА	37	65 763
ПОЛТАВСЬКА	34	42 982
М.КИЇВ	18	42 810
ДНІПРОПЕТРОВСЬКА	29	36 382
ЖИТОМИРСЬКА	28	28 971
ОДЕСЬКА	24	25 915
СУМСЬКА	17	23 244
ЛЬВІВСЬКА	34	22 675
КИЇВСЬКА	26	21 134
МИКОЛАЇВСЬКА	18	17 949
ЧЕРНІГІВСЬКА	21	17 910
ВОЛИНСЬКА	13	16 499
ЗАКАРПАТСЬКА	22	16 239

Область	Кількість 303	Кількість послуг (2025)
ЧЕРНІВЕЦЬКА	15	14 807
ЧЕРКАСЬКА	21	14 514
ВІННИЦЬКА	18	14 301
ХМЕЛЬНИЦЬКА	18	14 144
ІВАНО-ФРАНКІВСЬКА	15	12 612
ТЕРНОПІЛЬСЬКА	25	12 390
КІРОВОГРАДСЬКА	18	11 478
РІВНЕНСЬКА	12	10 886
ЗАПОРІЗЬКА	7	8 638
ХЕРСОНСЬКА	7	8 123
ДОНЕЦЬКА	6	5 092
ЛУГАНСЬКА	2	0

БЕЗОПЛАТНЕ ЕНДОПРОТЕЗУВАННЯ: СТАН ЕЛЕКТРОННОЇ ЧЕРГИ 2025



✓ 99 медзакладів по країні

✓ >26,8 тисяч людей в електронній черзі

Область	% закриття черги
ДОНЕЦЬКА	92
ОДЕСЬКА	90
ТЕРНОПІЛЬСЬКА	61
ЗАКАРПАТСЬКА	57
ВІННИЦЬКА	56
ЧЕРНІВЕЦЬКА	44
ХМЕЛЬНИЦЬКА	43
КИЇВСЬКА	38
ДНІПРОПЕТРОВСЬКА	38
ЗАПОРІЗЬКА	30
ВОЛИНСЬКА	30
ХАРКІВСЬКА	27

Область	% закриття черги
ЛЬВІВСЬКА	26
МИКОЛАЇВСЬКА	20
КІРОВОГРАДСЬКА	14
СУМСЬКА	13
ЧЕРКАСЬКА	13
М.КИЇВ	13
ІВАНО-ФРАНКІВСЬКА	12
ХЕРСОНСЬКА	10
ПОЛТАВСЬКА	9
ЧЕРНІГІВСЬКА	9
ЖИТОМИРСЬКА	6
РІВНЕНСЬКА	5



ФІНАНСОВА ЗАХИЩЕНІСТЬ МЕДИКІВ: СЕРЕДНЯ ЗАРОБІТНА ПЛАТА ЛІКАРІВ ЕМД 2025-2026

Область	2025 рік	Січень 2026 року	+/-
ЛУГАНСЬКА	51 818	68 519	+16 701
КИЇВСЬКА	34 535	49 466	+14 931
ХЕРСОНСЬКА	40 888	48 832	+7 944
ДНІПРОПЕТРОВСЬКА	33 429	47 243	+13 814
КІРОВОГРАДСЬКА	38 773	44 540	+5 767
ХАРКІВСЬКА	32 343	42 396	+10 052
СУМСЬКА	28 212	41 765	+13 554
ЧЕРКАСЬКА	31 814	40 114	+8 300
ВІННИЦЬКА	27 496	38 399	+10 903
ХМЕЛЬНИЦЬКА	29 422	37 557	+8 135
ЗАКАРПАТСЬКА	31 932	37 071	+5 139
ТЕРНОПІЛЬСЬКА	24 052	35 820	+11 768
ЧЕРНІВЕЦЬКА	28 093	35 772	+7 679

Область	2025 рік	Січень 2026 року	+/-
ОДЕСЬКА	23 177	35 704	+12 528
М.КИЇВ	30 004	35 382	+5 378
ЧЕРНІГІВСЬКА	26 298	35 361	+9 063
ЗАПОРІЗЬКА	32 547	35 077	+2 530
ЖИТОМИРСЬКА	28 758	34 825	+6 067
МИКОЛАЇВСЬКА	23 916	34 218	+10 302
ІВАНО-ФРАНКІВСЬКА	27 028	33 160	+6 132
ВОЛИНСЬКА	30 271	32 789	+2 518
ЛЬВІВСЬКА	30 631	32 480	+1 849
РІВНЕНСЬКА	24 713	31 234	+6 521
ДОНЕЦЬКА	46 742	30 961	-15 781
ПОЛТАВСЬКА	24 194	24 804	611

СЕРЕДНІЙ РІВЕНЬ ЗАРОБІТНОЇ ПЛАТИ ЛІКАРІВ - ВЕРЕСЕНЬ 2025(1)



Область	Середня зарплата лікаря, грн/міс	Надкластерний	Кластерний	Загальний	Не входить в спроможну мережу
ХЕРСОНСЬКА	30 655	-	-	-	30 655
ЛУГАНСЬКА	29 940	-	-	-	29 940
ВОЛИНСЬКА	26 698	28 775	28 714	25 608	26 327
КИЇВСЬКА	26 504	27 661	25 035	25 021	26 951
МИКОЛАЇВСЬКА	26 486	-	-	-	26 486
М.КИЇВ	26 131	31 896	24 917	-	25 176
ЗАПОРІЗЬКА	25 797	-	-	-	25 797
ДНІПРОПЕТРОВСЬКА	25 746	33 003	27 259	25 710	24 929
ЧЕРКАСЬКА	25 585	28 346	26 190	24 221	25 505
ХАРКІВСЬКА	25 084	23 147	28 955	26 754	24 235
ДОНЕЦЬКА	24 947	-	-	-	24 947
ЧЕРНІГІВСЬКА	24 700	26 873	26 044	26 389	23 848
РІВНЕНСЬКА	24 463	25 591	26 634	26 288	23 612

СЕРЕДНІЙ РІВЕНЬ ЗАРОБІТНОЇ ПЛАТИ ЛІКАРІВ - ВЕРЕСЕНЬ 2025 (2)



Область	Середня зарплата лікаря, грн/міс	Надкластерний	Кластерний	Загальний	Не входить в спроможну мережу
ЖИТОМИРСЬКА	24 356	30 975	25 339	26 945	22 992
КІРОВОГРАДСЬКА	24 330	28 531	26 756	24 296	23 494
ХМЕЛЬНИЦЬКА	24 077	25 835	24 758	24 698	23 486
ЧЕРНІВЕЦЬКА	24 039	25 829	25 579	21 185	23 896
ВІННИЦЬКА	23 968	25 154	24 359	23 667	23 905
ОДЕСЬКА	23 662	26 347	23 637	26 322	22 992
ПОЛТАВСЬКА	23 535	26 835	25 017	22 685	23 295
СУМСЬКА	23 404	27 398	26 219	24 318	22 407
ЛЬВІВСЬКА	23 147	24 032	25 415	22 861	22 953
ЗАКАРПАТСЬКА	22 482	23 043	21 389	21 429	22 765
ТЕРНОПІЛЬСЬКА	21 937	22 330	22 103	23 038	21 636
ІВАНО-ФРАНКІВСЬКА	21 850	22 762	23 048	20 294	21 907
Всього	24 554	26 875	25 486	24 503	24 248

ПІДТРИМКА МОЛОДИХ ЛІКАРІВ: ВИПЛАТА 200 ТИСЯЧ ГРН



✓ 82 лікарів отримали виплату в 2025 році

Область	Отримали
ВОЛИНСЬКА	12
ЖИТОМИРСЬКА	9
ХМЕЛЬНИЦЬКА	8
ПОЛТАВСЬКА	7
РІВНЕНСЬКА	6
ДНІПРОПЕТРОВСЬКА	5
ТЕРНОПІЛЬСЬКА	5
ІВАНО-ФРАНКІВСЬКА	4
КИЇВСЬКА	4
ЛЬВІВСЬКА	3
ОДЕСЬКА	3
ЧЕРНІВЕЦЬКА	3

Область	Отримали
ВІННИЦЬКА	2
ХАРКІВСЬКА	2
ХЕРСОНСЬКА	2
ЧЕРКАСЬКА	2
ЗАПОРІЗЬКА	1
КІРОВОГРАДСЬКА	1
ЛУГАНСЬКА	1
МИКОЛАЇВСЬКА	1
СУМСЬКА	1
ДОНЕЦЬКА	-
ЗАКАРПАТСЬКА	-
ЧЕРНІГІВСЬКА	-

СЛУЖБОВЕ ЖИТЛО ДЛЯ МЕДИКІВ ЗА ДЕРЖАВНИЙ КОШТ



3 медичних
працівника
отримали житло
в 2025

ДНІПРОПЕТРОВСЬКА	1
-------------------------	----------

КИЇВСЬКА	1
-----------------	----------

КІРОВОГРАДСЬКА	1
-----------------------	----------



АМБУЛАТОРНА РЕАБІЛІТАЦІЯ В ГРОМАДАХ



✔ **41% (115 з 282)** загальних ЗОЗ законтрактовані

ДНІПРОПЕТРОВСЬКА	15 з 19	79%
КІРОВОГРАДСЬКА	12 з 16	75%
ЛЬВІВСЬКА	14 з 21	67%
ЖИТОМИРСЬКА	10 з 17	59%
ВОЛИНСЬКА	5 з 9	56%
ЗАКАРПАТСЬКА	4 з 8	50%
ЧЕРНІВЕЦЬКА	3 з 6	50%
ТЕРНОПІЛЬСЬКА	6 з 13	46%
ІВАНО-ФРАНКІВСЬКА	6 з 14	43%
ВІННИЦЬКА	8 з 19	42%

ЧЕРНІГІВСЬКА	5 з 12	42%
ПОЛТАВСЬКА	6 з 16	38%
СУМСЬКА	4 з 12	33%
ЧЕРКАСЬКА	4 з 14	29%
ХАРКІВСЬКА	5 з 21	24%
РІВНЕНСЬКА	3 з 13	23%
ХМЕЛЬНИЦЬКА	2 з 15	13%
ОДЕСЬКА	2 з 20	10%
КИЇВСЬКА	1 з 17	6%

ЦЕНТРИ МЕНТАЛЬНОГО ЗДОРОВ'Я В КЛАСТЕРНИХ ЛІКАРНЯХ



✔ **80% (130 з 166)** кластерних ЗОЗ законтрактовані

ЖИТОМИРСЬКА	5 з 5	100%
ТЕРНОПІЛЬСЬКА	7 з 7	100%
ЧЕРНІВЕЦЬКА	6 з 6	100%
ЧЕРНІГІВСЬКА	6 з 6	100%
ДНІПРОПЕТРОВСЬКА	15 з 16	94%
ІВАНО-ФРАНКІВСЬКА	9 з 10	90%
ВІННИЦЬКА	6 з 7	86%
ВОЛИНСЬКА	6 з 7	86%
ЗАКАРПАТСЬКА	6 з 7	86%
ЛЬВІВСЬКА	6 з 7	86%

РІВНЕНСЬКА	6 з 7	86%
ЧЕРКАСЬКА	5 з 6	83%
КІРОВОГРАДСЬКА	4 з 5	80%
М.КИЇВ	7 з 9	78%
ПОЛТАВСЬКА	6 з 8	75%
КИЇВСЬКА	7 з 10	70%
ХМЕЛЬНИЦЬКА	6 з 9	67%
ОДЕСЬКА	7 з 13	54%
СУМСЬКА	3 з 6	50%
ХАРКІВСЬКА	7 з 15	47%

ВСТАНОВЛЕННЯ ДОРОГОВАРТІСНОГО ОБЛАДНАННЯ 2023-2025



✔ **73% (108 з 147 одиниць)** обладнання введено в експлуатацію

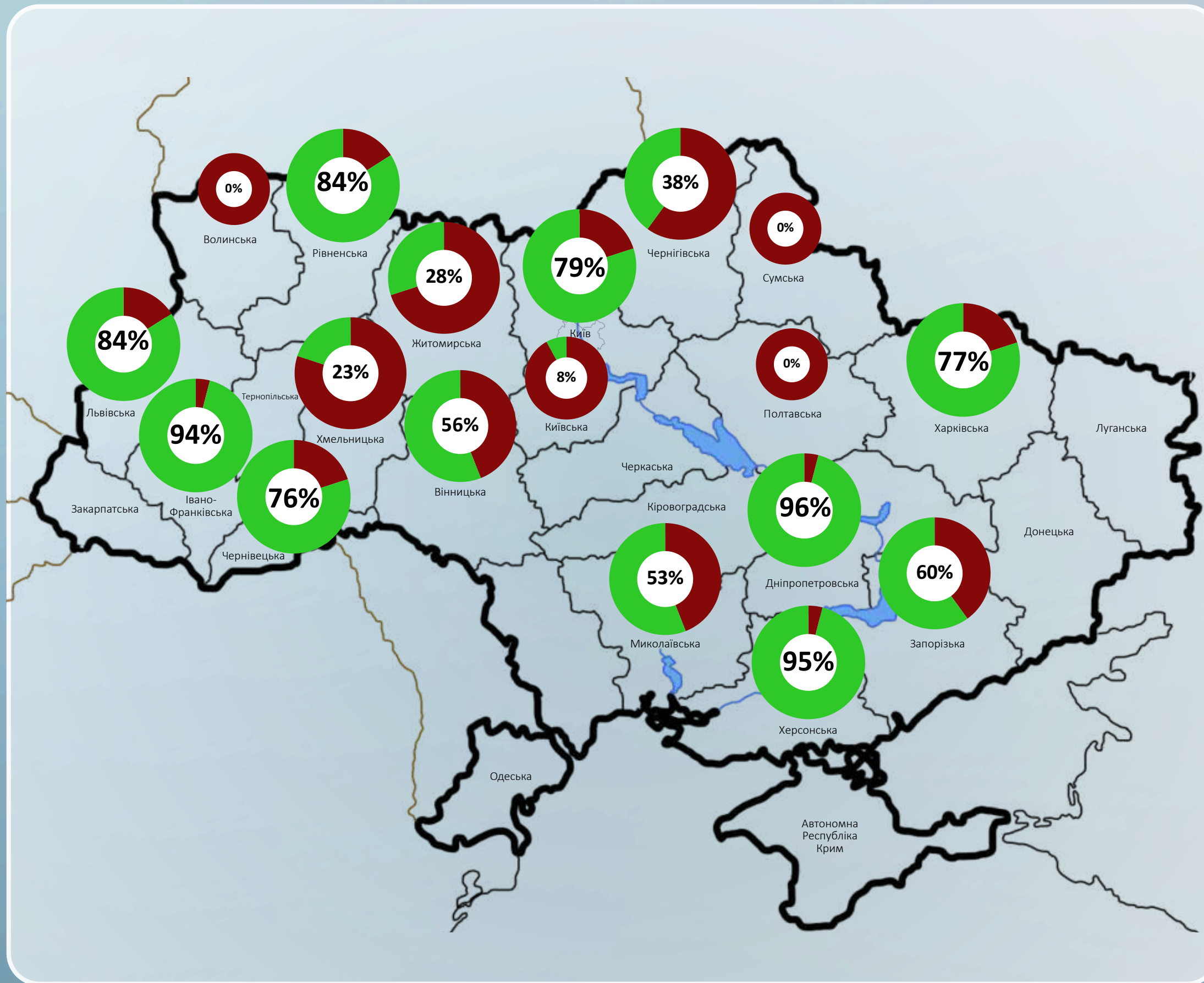
Область	Змонтовано	Запуск
ДОНЕЦЬКА	1 з 1	1 з 1
ЖИТОМИРСЬКА	1 з 1	1 з 1
РІВНЕНСЬКА	7 з 8	7 з 8
КИЇВСЬКА	6 з 7	6 з 7
СУМСЬКА	7 з 7	6 з 7
ХАРКІВСЬКА	7 з 7	6 з 7
ІВАНО-ФРАНКІВСЬКА	6 з 6	5 з 6
МИКОЛАЇВСЬКА	5 з 6	5 з 6
ОДЕСЬКА	5 з 6	5 з 6
ХМЕЛЬНИЦЬКА	5 з 6	5 з 6
ЧЕРНІВЕЦЬКА	6 з 6	5 з 6
ДНІПРОПЕТРОВСЬКА	8 з 9	7 з 9

Область	Змонтовано	Запуск
ЗАКАРПАТСЬКА	4 з 4	3 з 4
ПОЛТАВСЬКА	8 з 8	6 з 8
ТЕРНОПІЛЬСЬКА	6 з 8	6 з 8
ВІННИЦЬКА	4 з 6	4 з 6
КІРОВОГРАДСЬКА	6 з 6	4 з 6
ЗАКЛАДИ МОЗ	8 з 9	6 з 9
ВОЛИНСЬКА	4 з 5	3 з 5
ЧЕРКАСЬКА	4 з 5	3 з 5
ЧЕРНІГІВСЬКА	4 з 5	3 з 5
ЛЬВІВСЬКА	8 з 12	7 з 12
М.КИЇВ	2 з 4	2 з 4
ЗАПОРІЗЬКА	4 з 5	2 з 5

СТАН ВИКОРИСТАННЯ КОШТІВ НА РЕАЛІЗАЦІЮ ПУБЛІЧНИХ ІНВЕСТИЦІЙНИХ ПРОЕКТІВ



Область	Фінансування на 2025 рік, тис грн	Використано коштів, тис. грн
ДНІПРОПЕТРОВСЬКА	329 244	316 634
ХЕРСОНСЬКА	67 000	63 491
ІВАНО-ФРАНКІВСЬКА	188 000	177 531
ЛЬВІВСЬКА	262 500	221 547
РІВНЕНСЬКА	1 190 720	995 169
М.КИЇВ	2 508 155	1 988 670
ХАРКІВСЬКА	160 501	123 532
ЧЕРНІВЕЦЬКА	99 701	76 029
ЗАПОРІЗЬКА	489 320	291 215
ВІННИЦЬКА	6 977	3 898
МИКОЛАЇВСЬКА	353 000	186 562
ЧЕРНІГІВСЬКА	27 056	10 180
ЖИТОМИРСЬКА	60 000	16 784
ХМЕЛЬНИЦЬКА	249 621	58 464
КИЇВСЬКА	609 484	47 982
ВОЛИНСЬКА	146 442	0
ПОЛТАВСЬКА	14 687	0
СУМСЬКА	42 000	0



РОБОТА ЕКСПЕРТНИХ КОМАНД З ОЦІНЮВАННЯ ПОВСЯКДЕННОГО ФУНКЦІОНУВАННЯ ОСОБИ В 2025 РОЦІ



Область	% не розглянутих справ	Очікування (днів)
ХЕРСОНСЬКА	51 (2.2%)	10
ЛУГАНСЬКА	0 (0.00%)	14
ЗАКАРПАТСЬКА	648 (4%)	18
ТЕРНОПІЛЬСЬКА	520 (2.8%)	20
РІВНЕНСЬКА	386 (1.7%)	21
ПОЛТАВСЬКА	589 (2.5%)	21
ВІННИЦЬКА	1230 (3.8%)	22
МИКОЛАЇВСЬКА	563 (3.1%)	23
ХМЕЛЬНИЦЬКА	814 (2.8%)	23
ЛЬВІВСЬКА	2214 (3.6%)	24
ЗАПОРІЗЬКА	1108 (6.5%)	25
ДНІПРОПЕТРОВСЬКА	1772 (2.8%)	25
ЧЕРНІГІВСЬКА	1027 (4.9%)	25

Область	% не розглянутих справ	Очікування (днів)
ЧЕРНІВЕЦЬКА	916 (4.5%)	26
ДОНЕЦЬКА	394 (6.7%)	26
ЖИТОМИРСЬКА	1847 (5%)	27
ЧЕРКАСЬКА	957 (5.1%)	27
ІВАНО-ФРАНКІВСЬКА	1147 (3.1%)	28
ВОЛИНСЬКА	1134 (5.2%)	30
СУМСЬКА	997 (6%)	30
КІРОВОГРАДСЬКА	777 (5.1%)	31
ОДЕСЬКА	1535 (4.5%)	32
М.КИЇВ	2502 (5.8%)	35
КИЇВСЬКА	1375 (6%)	42
ХАРКІВСЬКА	4764 (12.1%)	47